



Alcaldía de Medellín
Cuenta con vos

Sistema de Alertas Tempranas de Medellín Informe del mes de noviembre de 2018

El Sistema de Alertas Tempranas de Medellín y sus aliados en su misión de preservar el goce efectivo de los derechos y el cuidado de los Niños, Niñas (NNA) y Adolescentes de la ciudad, desarrolla mecanismos para la identificación, seguimiento e intervención de factores de riesgo que propicien un entorno desfavorable y de vulneración de derechos para nuestros NNA de la ciudad y sus familias. Por eso, el SATMED a través del presente informe, pretende mostrarle a la ciudad cifras que dan cuenta del comportamiento en el territorio de los eventos problemáticos: Violencia Sexual, Explotación Sexual y Comercial de Niños, Niñas y Adolescentes (ESCNNA), Reclutamiento, Uso y Vinculación de Niños, Niñas y Adolescentes por Grupos de Delincuencia Organizados y Trabajo Infantil.

Este informe se construye gracias al aporte de diferentes fuentes secundarias de la Alcaldía de Medellín que a través de su respuesta institucional atienden NNA y a sus familias. Por ende, el principal aporte de este informe, es en su análisis recomendar en qué lugares se debe realizar acciones para evitar de manera temprana que un NNA sea víctima de uno o varios de los cuatro eventos de alerta que interviene el SATMED y también, intervenir los factores de riesgo a los que están expuestos de manera temprana para evitar de manera efectiva la vulneración de sus derechos.

El informe primero expone cifras de casos atendidos en la Unidad de Niñez a NNA con edades desde los 0 a 17 años de edad, segundo, se mencionan las cifras referente a la violencia de género atendidos en la red hospitalaria y comisarías de familia de la ciudad de Medellín reportado a través del SIVIGILA, tercero, se brinda breve informe de casos recibidos y atendidos a través del Sistema de Alertas Tempranas de Medellín, cuarto, se expresa la cantidad de personas que han recibido el proceso de cualificación introductorio para la detección de alertas tempranas. Por último, se mencionan algunos hallazgos obtenidos por el equipo que realiza trabajo en el territorio del SATMED.



Centro Administrativo Municipal (CAM)
Calle 44 No. 52 - 165. Código Postal 50015
Línea Única de Atención Ciudadanía 44 44 144
Conmutador 385 5555. www.medellin.gov.co



www.medellin.gov.co



Niños, Niñas y Adolescentes atendidos en la Unidad de Niñez de 0 a 17 años desde enero hasta octubre de 2018.

Reclutamiento, Uso y Utilización de Niños, Niñas y Adolescentes

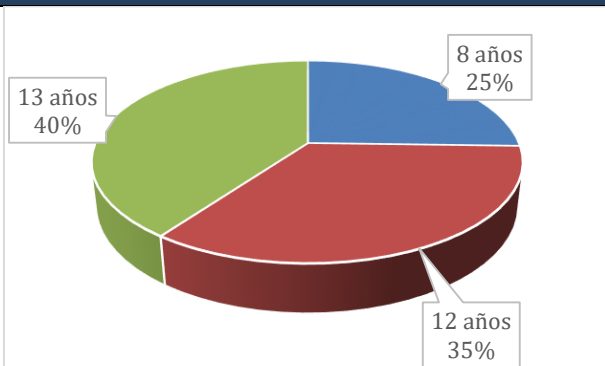
Total de atenciones a Niños, Niñas y Adolescentes con edades entre los 7 y 17 años. Periodo enero a octubre de 2018	41 Igual que el mes de septiembre
* También, se incluyen atenciones a: 1. intento de reclutamiento y utilización. 2. Reclutamiento con fines de explotación económica, actividades laborales o de apoyo. 3. Reclutamiento para actos de guerra. 4. Intento de reclutamiento y utilización siendo víctima de desplazamiento.	

Distribución de atenciones por género de Niños, Niñas y Adolescentes	
Género	
Femenino 10	Masculino 31
El fenómeno afecta mucho más al género masculino que al femenino, donde los Niños y Adolescentes representan el 75.6% del total de los casos.	





Proporción de edades que poseen los casos con mayor cantidad de víctimas



Desde los 11 años los NNA comienzan a ser víctimas de este delito con más frecuencia, donde se observa que los NNA con edades de 12 (frecuencia = 6), 13 (frecuencia = 7) y 16 (frecuencia = 10) años fueron los más afectados concentrando el 56% del total de los casos atendidos.

En su conjunto representan el 56% del total de los casos

Comunas y barrios donde residen los Niños, Niñas y Adolescentes más afectados por Reclutamiento, Uso y Utilización

Comunas		Barrios	
Nombre comuna	Casos	Nombre barrio	Casos
1 - Popular	7	Robledo	4
4 - Robledo	4	Santo Domingo Savio I y II	5
16 - Belén	5	Belén	5
Total	16	Total	14

* Las Comunas: El Popular, Robledo y Belén representaron el 39%, el resto se distribuye uniformemente por todas las comunas exceptuando 5 casos ocurridos por fuera de Medellín o que no saben procedencia.





Otras atenciones a Niños, Niñas y Adolescentes en edades comprendidas entre 0 y 17 años de edad en los barrios donde residen los NNA más afectados por el fenómeno de Reclutamiento, Uso y Utilización

Motivo de atención	Número de casos
Consumo de SPA Legal e Ilegal	93
Negligencia o abandono físico, social o psicoafectivo	98
Violencia Intrafamiliar	59
Situación de vida de calle	6
Situación de vida en calle	46
Afectaciones al derecho a la educación	4
Incapacidad o discapacidad de los padres, representantes legales o cuidadores, entrega voluntaria	18
Total	324





Violencias Sexuales

<p>Total de atenciones a Niños, Niñas y Adolescentes con edades entre los 0 y 17 años. Periodo: enero a octubre de 2018</p>	<p>450 87 casos más que el mes de octubre</p>
<p>* También, se incluyen atenciones a: 1. Presunto abuso. 2. Abuso con contacto físico. 3. Abuso sin contacto físico.</p>	

Distribución de atenciones por género de Niños, Niñas y Adolescentes		<p>El fenómeno afecta mucho más al género femenino que al masculino, donde las niñas y Adolescentes representan el 78% del total de los casos.</p>
Género		
<p>Femenino 353</p>	<p>Masculino 97</p>	

Proporción de edades que poseen los casos con mayor cantidad de víctimas													
<table border="1"> <caption>Distribución de casos por edad</caption> <thead> <tr> <th>Edad</th> <th>Porcentaje</th> </tr> </thead> <tbody> <tr> <td>Resto NNA</td> <td>63%</td> </tr> <tr> <td>13 años</td> <td>11%</td> </tr> <tr> <td>12 años</td> <td>10%</td> </tr> <tr> <td>14 años</td> <td>8%</td> </tr> <tr> <td>9 años</td> <td>8%</td> </tr> </tbody> </table>	Edad	Porcentaje	Resto NNA	63%	13 años	11%	12 años	10%	14 años	8%	9 años	8%	<p>Desde los 0 años de edad los NNA comienzan a ser víctimas de este delito. Los NNA con edades de 9 (frecuencia = 36), 12 (frecuencia = 43), 13 (frecuencia = 50) y 14 (frecuencia = 37) años fueron los más afectados concentrando el 37% del total de los casos atendidos. Sin embargo, el rango de edades que representa la mayor cantidad de víctimas de violencia sexuales está entre los 3 y 16 años de edad, los cuales representan el 94% del total de los casos.</p>
Edad	Porcentaje												
Resto NNA	63%												
13 años	11%												
12 años	10%												
14 años	8%												
9 años	8%												
<p>En su conjunto representan el 37% del total de los casos</p>													





Comunas y barrios donde residen los Niños, Niñas y Adolescentes más afectados por Violencias Sexuales			
Comunas		Barrios	
Nombre comuna	Casos	Nombre barrio	Casos
1 – Popular	37	Santo Domingo Sabio I	12
3 – Manrique	46	Doce de Octubre	12
4 – Aranjuez	33	Manrique Oriental	28
7 – Robledo	60	Manrique Central	12
		Belén	14
		Robledo	44
Total	176	Total	122

Las comunas: El Popular, Manrique, Aranjuez y Robledo, representaron el 39%, el resto se distribuye uniformemente por todas las comunas exceptuando 14 casos que residen por fuera de Medellín y 26 casos que no se sabe el lugar de procedencia.

Otras atenciones a NNA en los barrios donde residen los NNA más afectados por Violencias Sexuales	
Motivo de atención	Número de casos
Negligencia o abandono físico, social o psicoafectivo	163
Violencia Intrafamiliar	100
Situación de vida de calle	10
Situación de vida en calle	69
Afectaciones al derecho a la educación	7
Incapacidad o discapacidad de los padres, representantes legales o cuidadores, entrega voluntaria	20
Total	369





Explotación Sexual y Comercial de Niños, Niñas y Adolescentes ESCNNA

<p>Total de atenciones a Niños, Niñas y Adolescentes con edades entre los 0 y 17 años. Periodo: enero a octubre de 2018</p>	<p>311 35 casos más que el mes de septiembre</p>
<p>* También, se incluyen atenciones a: 1. En vía pública. 2. Asociado a viajes y turismo. 3. Matrimonio servil. 4. Asociado a Trata de Personas.</p>	

Distribución de atenciones por género de Niños, Niñas y Adolescentes		El fenómeno afecta mucho más al género femenino que al masculino, donde las niñas y Adolescentes representan el 84% del total de los casos.
Género		
<p>Femenino</p> <p>262</p>	<p>Masculino</p> <p>49</p>	

Proporción de edades que poseen los casos con mayor cantidad de víctimas	
<p>En su conjunto representan el 86% del total de los casos</p>	<p>Desde los 13 años de edad los NNA comienzan a ser víctimas de este delito con más frecuencia: los NNA con edades de 13 (frecuencia = 35), 14 (frecuencia = 52), 15 (frecuencia = 68), 16 (frecuencia = 55) y 17 (frecuencia = 59) años fueron los más afectados por este fenómeno concentrando el 86% del total de los casos atendidos.</p>





Comunas y barrios donde residen los Niños, Niñas y Adolescentes más afectados por ESCNNA

Comunas		Barrios	
Nombre comuna	Casos	Nombre barrio	Casos
1 – Popular	28	Trece de Noviembre	36
3 – Manrique	18	Prado	20
4 – Aranjuez	42	Moravia	35
7 – Robledo	18	Enciso	19
8 – Villa Hermosa	86	Popular	14
10 – La Candelaria	31	Llanaditas	25
		Manrique	18
Total	223	Total	167

* En su conjunto las 6 comunas mencionadas representan el 72% del total de los casos. 20 casos ocurridos manifestaron que su lugar de residencia está por fuera de Medellín y 11 no manifestaron lugar de residencia.

Otras atenciones a Niños, Niñas y Adolescentes en los barrios donde residen los NNA más afectados por ESCNNA

Motivo de atención	Número de casos
Negligencia o abandono físico, social o psicoafectivo	136
Consumo de SPA legal e ilegal	114
Violencia Intrafamiliar	80
Situación de vida de calle	6
Situación de vida en calle	53
Afectaciones al derecho a la educación	8
Incapacidad o discapacidad de los padres, representantes legales o cuidadores, entrega voluntaria	11
Total	408





Alcaldía de Medellín
Cuenta con vos

Se informa también, que la Unidad de Niñez realizó intervención para la **prevención selectiva e indicada de la ESCNNA a 2349 Niños, Niñas y Adolescentes.**



Centro Administrativo Municipal (CAM)
Calle 44 No. 52 - 165. Código Postal 50015
Línea Única de Atención Ciudadanía 44 44 144
Conmutador 385 5555. www.medellin.gov.co



www.medellin.gov.co

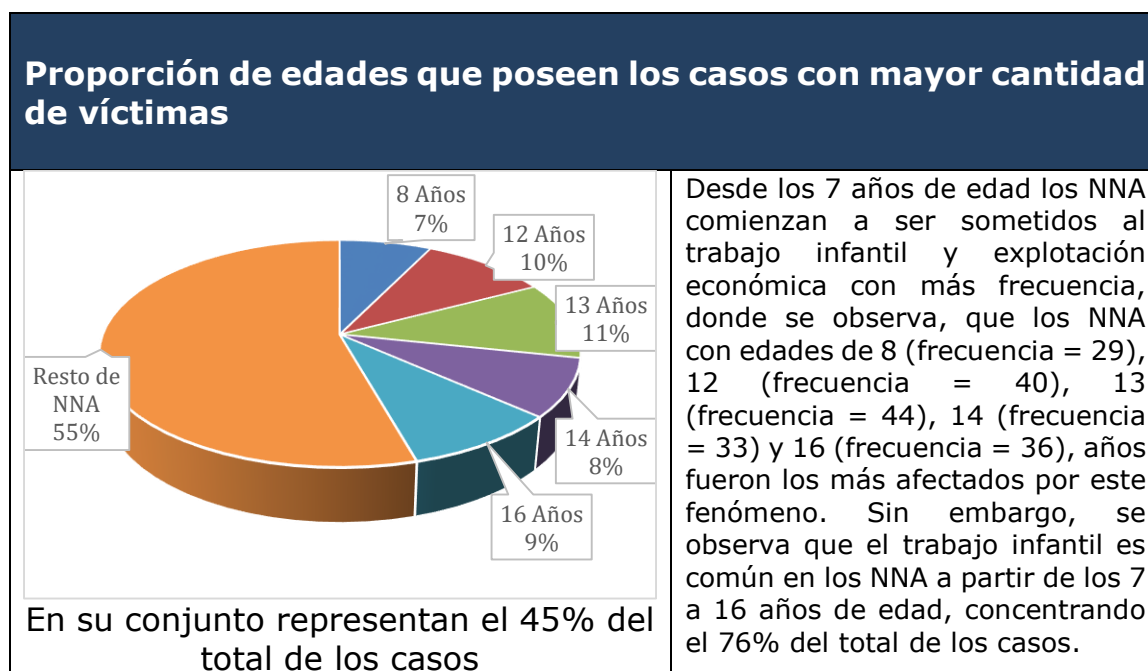


Trabajo Infantil y explotación económica

Total de atenciones a Niños, Niñas y Adolescentes con edades entre los 0 y 17 años. Periodo: enero a octubre de 2018	<h1 style="margin: 0;">399</h1> <p>19 casos más que el mes de septiembre</p>
<p>* También, se incluyen atenciones a: Explotación económica o mendicidad</p>	

Distribución de atenciones por género de Niños, Niñas y Adolescentes	
Género	
Femenino	Masculino
144	255

El fenómeno afecta mucho más al género masculino que al femenino, donde los niños y Adolescentes representan el 64% del total de los casos.





Comunas y barrios donde residen los Niños, Niñas y Adolescentes más afectados por Trabajo Infantil			
Comunas		Barrios	
Nombre comuna	Casos	Nombre barrio	Casos
1 – Popular	36	Santo Domingo Sabio I, II	16
3 – Manrique	66	Manrique Central I, II y Oriental	29
4 – Aranjuez	36	La Salle	13
7 – Robledo	56	Moravia	15
13 – San Javier	42	Popular	16
Total	236	La Cruz	11
		Barrio Caicedo	21
		Veinte de Julio	21
		Nueva Villa de la Iguaná	20
		Robledo	19
		Total	181

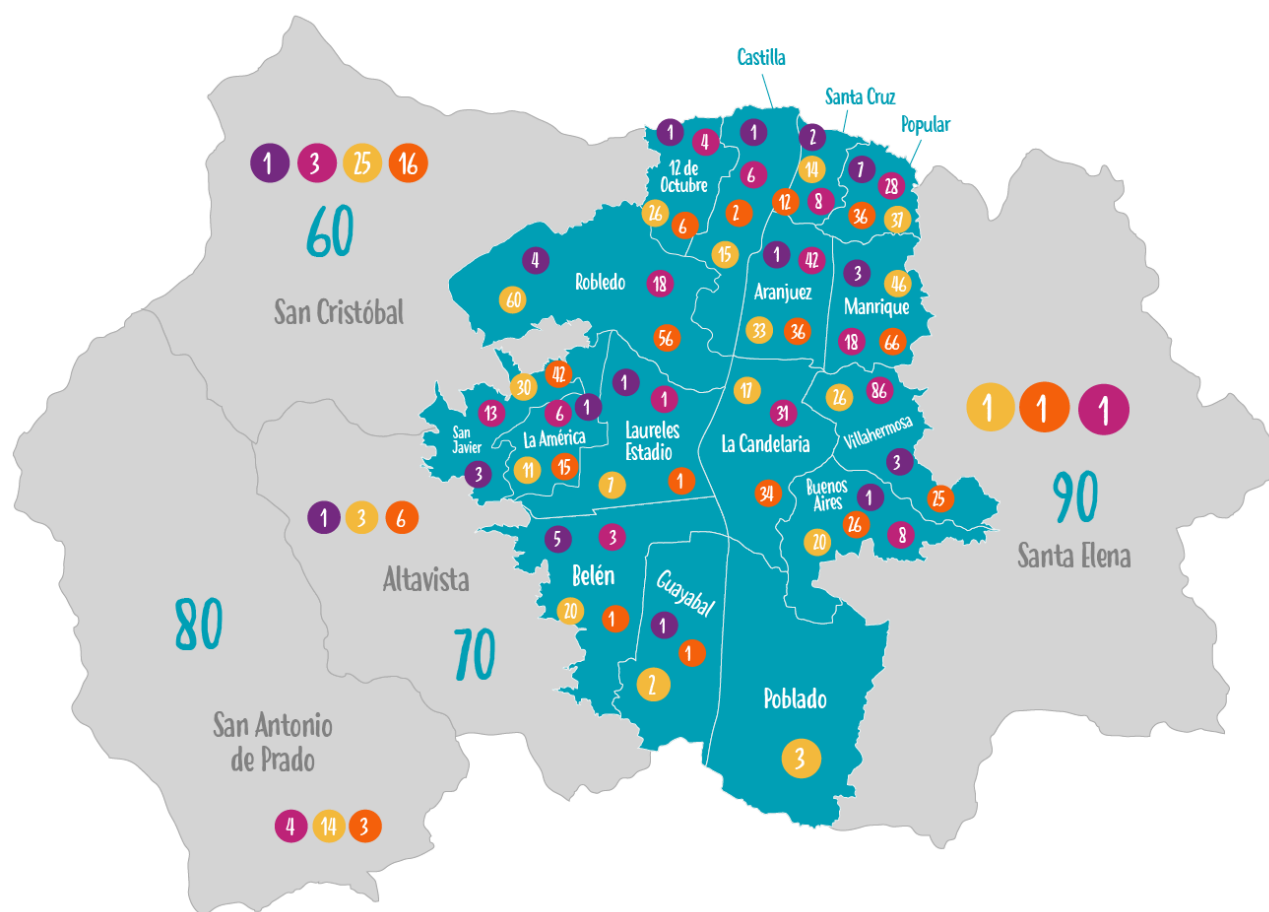
* Las comunas: Manrique, Popular, Robledo, San Javier y Aranjuez, representan el 58.5% de los casos de Trabajo Infantil y explotación económica.

Otras atenciones a Niños, Niñas y Adolescentes en los barrios donde residen los NNA más afectados por el fenómeno de Trabajo Infantil	
Motivo de atención	Número de casos
Negligencia o abandono físico, social o psicoafectivo	214
Consumo de SPA legal e ilegal	165
Violencia Intrafamiliar	101
Situación de vida de calle	12
Situación de vida en calle	80
Afectaciones al derecho a la educación	11
Total	583





Mapa georreferenciado del lugar donde residen los NNA afectados por los cuatro eventos delictivos en el territorio de Medellín



- Reclutamiento, Uso y Utilización de Niños, Niñas y Adolescentes
- Explotación Sexual y Comercial de Niños, Niñas y Adolescentes ESCNNA
- Violencias Sexuales
- Trabajo Infantil y explotación económica





Casos de Violencia de Género atendidas en IPS de la ciudad de Medellín a Niños, Niñas y Adolescentes, enero de 2018 a octubre de 2018. Fuente: SIVIGILA – Semana 45

Atenciones a NNA con edades entre los 0 y 17 años. Periodo: enero de 2018 a octubre de 2018	5353
--	-------------

Distribución de atenciones por género de Niños, Niñas y Adolescentes	
Género	
Femenino 3594	Masculino 1759

El fenómeno afecta mucho más al género femenino que al masculino, donde las niñas y Adolescentes representan el 67% del total de los casos.

Violencia sexual desagregada por tipo	
Tipo de violencia sexual	Número de casos
Actos sexuales con uso de la fuerza	9
Otros actos sexuales (Desnudez, Esterilización / Planificación forzada, Mutilación)	33
Abuso Sexual	1758
Acoso Sexual	54
Violación	179
Explotación Sexual y Comercial de Niños, Niñas y Adolescentes	13
Otros eventos no especificados como algún tipo de violencia sexual	3307
Total	5353





Tabla de distribución de víctimas por edad

		Frecuencia	Porcentaje
Válido	Total	5353	100.0
	17	203	3.8
	16	210	3.9
	15	270	5.0
	14	367	6.9
	13	492	9.2
	12	354	6.6
	11	292	5.5
	10	337	6.3
	9	311	5.8
	8	281	5.2
	7	319	6.0
	6	318	5.9
	5	313	5.8
	4	337	6.3
	3	373	7.0
	2	332	6.2
	1	226	4.2
	0	18	.3

Distribución de NNA con antecedentes de algún tipo de violencia de género

Antecedentes		El 2.6% de los Niños, Niñas y adolescentes víctimas manifestaron tener algún tipo de antecedente de violencia de género
Si	No	
138 2.6%	5225 97.4%	





Relación del agresor con la víctima de violencia de género	
Relación	Número de casos
Padre	1006
Madre	1342
Pareja	206
Ex - pareja	55
Familiar	964
Ninguno	1779
Otro	1
Total	5353

Género del agresor generador de la violencia de género			
Género			
Femenino 1766	Masculino 3521	Intersexual 33	No responde 32

La víctima convive con el agresor SI / NO	
Si	3078
No	2274
Total	5353





Lugares donde ocurre la situación de violencia de género	
Lugar	Número de casos
Vía Pública	242
Lugares de esparcimiento con venta de alcohol	8
Vivienda	2106
Establecimiento Educativo	195
Lugar de trabajo	4
Comercio y áreas de servicios (Tiendas, Centros comerciales etc)	15
Otros espacios abiertos (Bosques, Potreros)	37
Otro no especificado	2727
Institución de salud	9
Área deportiva y recreativa	9
Total	5353

Según la tabla anterior, se puede inferir que el entorno más vulnerable para que se presente la violencia de género es en la vivienda teniendo en cuenta los que fueron clasificados.





Alertas recibidas y atendidas por el Sistema de Alertas Tempranas

Alertas recibidas y atendidas por el SATMED durante el mes de octubre del presente año.	6
--	----------

Alertas recibidas por evento

Evento	Número de casos
Trabajo Infantil	1
Reclutamiento, Uso y Utilización de NNA	3
Clasificadas como "Otro"	2
Total	6

Los 5 casos recibidos y atendidos manifiestan además los siguientes factores de riesgo, temprano, inminente y de atención.

Número de casos	Factores de riesgo o delitos
1	Abandono de hogar
1	Abandono de estudios
1	Cyber acoso
3	Consumo de sustancias psicoactivas
1	Sin Salud
1	Sin identidad
2	Abandono y negligencia por parte de los padres

* Para tener en cuenta: Un caso puede tener uno o más factores de riesgo asociados.





Clasificación de las alertas recibidas		
Temprana	Inminente	Atención
1	4	1

Las alertas recibidas ocurrieron en los siguientes barrios

Número de casos	Barrios
2	Belén - Altavista
1	Doce de octubre – San Martín de Porres
1	San Javier – El Salado
1	La Candelaria – Barrio Colón
1	Manrique – Versalles # 2





Alertas colectivas

Alertas colectivas recibidas y atendidas por el SATMED durante el mes de octubre del presente año.	3
---	----------

Durante el mes de septiembre se recibieron e iniciaron procesos de atención a dos alertas colectivas, las cuales, una de ellas es temprana y la otra inminente de atención.

Población de riesgo identificado:

- Niños, Niñas y Adolescentes del sector.
- Hombres adolescentes y jóvenes desde los 14 años de edad.
- Núcleos familiares víctimas del conflicto armado por amenaza, desplazamiento forzado o por homicidio
- Niños, Niñas y Adolescentes víctimas del conflicto armado.

Situaciones de riesgo identificadas:

1. Presunto abuso sexual de Niños y Adolescentes.
2. Explotación Sexual y comercial de Niños, Niñas y Adolescentes.
3. Riesgo de homicidio.
4. Inseguridad en la zona por grupos armados.

Factores de riesgo identificados:

- Inseguridad.
- Vida en riesgo.
- Falta a la integridad física.
- Barreras de acceso al derecho a la Salud.
- Barreras de acceso al derecho a la Educación.
- Vulneración al derecho a la Libertad.
- Afectaciones a la intimidad.
- Abandono físico, afectivo.





Las alertas colectivas recibidas ocurrieron en los siguientes barrios

Número de casos	Comuna / Barrios
1	Comuna - 7, Robledo
1	Alta Vista - Sector el concejo
1	Comuna 8 - Altos de la torre

Acciones realizadas de atención temprana e inminente

Caso	Acción ejecutada
Presunto abuso sexual	Se remite la alerta para conocimiento y fines pertinentes a la Unidad de Niñez para la identificación de oferta y respuesta complementaria a la problemática identificada.
Presencia de actores armados en el territorio.	Se participa en la mesa interinstitucional del sector donde se recoge la información relacionada en la presente alerta con el fin de planear acciones de promoción y prevención.
Presencia de actores armados ilegales	Esta alerta aún se encuentra en un estado de revisión por parte del equipo SATMED.





Procesos de socialización y capacitación

Total de procesos de socialización y capacitación realizados durante el mes de octubre	2
---	----------

Total de personas que asistieron a los procesos de socialización y capacitación realizados durante el mes de octubre	18
---	-----------

Género de las personas que asistieron a los procesos de socialización y capacitación	
Mujeres	Hombres
11	7

Cantidad de personas que asistieron a los 3 procesos de socialización y capacitación por entidad articulada al SATMED

Entidad	Cantidad de personas
Secretaría de Juventud	1
Corporación Corproe	8
Fundación Huellas	9
Total	18





Observaciones en el territorio por el equipo territorial

Comuna 1

En los hallazgos del territorio se constata con la información recolectada con los NNA, que en la comuna se presentan factores de riesgos aparentemente naturalizados por la comunidad como es el caso de múltiples formas de violencias sociales y otras en relación con temas territoriales que generan afectación y vulneración de derechos de la población de NNAJ, sujetas a las dinámicas por el control que ejercen organizaciones delincuenciales en el territorio, además de otros fenómenos como las violencias sexuales, la ESCNNA y el consumo de sustancias psicoactivas, las cuales se presentan de forma continua y sistemática.

Se evidencia que los lugares de ocurrencia de hechos tales como violencias generalizadas a (NNAJ), intimidación y amenazas (al interior o exterior de la institución educativa), uso, utilización o reclutamiento de (NNA), entre otros hechos victimizantes se encuentran los sectores que limitan en Santo Domingo, como lo son: La silla (rancho verde), La torre, la invasión, el trébol, el Pinar y otros que limitan con Manrique, el pomar.

La población identificada en riesgo son Niños, niñas y adolescentes entre los 9 y los 17 años que cursan 5º de primaria y 9º grado de bachillerato y jóvenes entre 18 a 23 años de estrato 1, 2 y 3.

Comuna 2

El barrio Playón de los Comuneros se reconoce como de alto riesgo, identificando casos de ESCNNA con mayor presencia en las zonas donde operan los talleres de mecánica, y particularmente en la IE el Playón donde se presenta diferentes problemáticas que alterna la convivencia escolar; han ocurrido hechos de agresión física por parte de los





estudiantes sobre los directivos de la Institución, lo que ha conllevado a generar un mal ambiente y una pésima relación entre las y los estudiantes con profesores y directivos. Además, el colegio ha presentado múltiples casos de consumo de SPA dentro de las instalaciones debido a que detrás de la Institución se encuentra una "plaza" de estupefacientes que facilita el acceso a SPA por parte de los estudiantes. En la parte frontal de la Institución se cuenta con un CAI de la Policía, pero esto no ha servido para disminuir el micro tráfico de drogas que se ejerce en la parte de atrás de este colegio. De igual forma los profesores han manifestado que se presenta en repetidas ocasiones el irrespeto entre estudiantes, principalmente, de hombres a mujeres, riesgo que identifican los estudiantes como violencia género más exactamente acoso sexual que se extiende al ámbito barrial como acoso sexual callejero.

Se viene haciendo seguimiento a este tipo de hechos desde el año 2017, debido a que la institución viene en un proceso de constitución como Institución educativa oficial, lo que ha frenado los proyectos de transformación internos, además de que ha limitado hacerle un seguimiento a estas problemáticas desde años anteriores, a lo anterior se le suma la escasa oferta en materia de promoción y prevención que existe en esta zona.

Es importante resaltar en este punto que dentro de la identificación de riesgos fue fundamental los ejercicios de cartografía que permitieron entablar conversaciones dialógicas con los estudiantes donde se indago acerca de la percepción que ellos y ellas tienen de la institución educativa, donde se evidenció una de las posibles causas de las problemáticas de convivencia y es que al ser el espacio tan reducido es complejo el desarrollo de actividades importantes para ellos/as dentro de su ciclo vital como jugar y practicar deportes, los y las jóvenes expresan que sienten el espacio como una cárcel por su estructura, los colores y dinámicas.

Otros riesgos que se identifican como posibles causas estructurales tiene que ver con las dinámicas familiares, los estudiantes nombran que en muchos de los grupos familiares prima la ausencia de la figura paterna y el bajo acompañamiento familiar en los diferentes ciclos vitales de los NNAJ. Dentro de la percepción que tienen del contexto barrial identifican aspectos que limitan la convivencia resaltado la intolerancia entre





vecinos desde actitudes xenofóbicas y la presencia de Grupos Delincuenciales Organizados (GDO) como actores que intervienen en las dinámicas familiares o comunitarias como mediadores de conflictos. Finalmente, dentro de los lugares de riesgo que identifican están: finca la mesa por el alto consumo de sustancias psicoactiva y robos, Puente Rojo y Cañada Negra, para el primero resaltan la escasa o poca presencia de la policía, para el segundo lo reconocen como un espacio controlado por los GDO.

Para el caso de Moscú 1 se identifica en el contexto barrial casos de ESCNNA asociados a la dinámicas de la comuna 1, y que para este caso en específico se conecta con la institución educativa Ciro Mendia que es priorizada desde el análisis de riesgos realizado en la mesa técnica de la comuna donde se toma la decisión de focalizar el acompañamiento del SATMED en conjunto con todas las instituciones, también se presenta alto grado de violencia intrafamiliar, estas dos problemáticas mencionadas se asocian a las dinámicas nocturnas de la comuna y de la institución educativa con su oferta de CLEI (formación para jóvenes y adultos). Frente a otros hechos victimizantes se han presentado casos de violencias sexuales donde los docentes han activado las rutas las cuales nombran como poco eficientes; finalmente la vinculación de adolescentes y jóvenes al narcomenudeo (donde se incluye el consumo de SPA) responde a una dinámica de reclutamiento, uso y utilización por parte de los GDO, en este punto es importante resaltar el acompañamiento y la apuesta de los docentes por este tema, donde en un intento de frenar la utilización de los adolescentes y jóvenes por parte de los GDO han entablado diálogos con los integrantes de estos grupos.

Comuna 4

Considerando el trabajo realizado durante la ejecución del contrato y la información levantada con los participantes de la mesa institucional, actores comunitarios, niños, niñas del sector Miranda y finalmente con adolescentes en proceso de acompañamiento psicosocial de la institución educativa fe y alegría del barrio Moravia se identifican los siguientes lugares que por sus características representan algún tipo de riesgo: La piñuela, Brasilia, Sevilla, los álamos bermejales, Miranda, alrededores del cementerio San Pedro, Manrique Central N°1, Moravia,





Alcaldía de Medellín
Cuenta con vos

Aranjuez, El Bosque, Parque de los deseos, Puente de la madre Laura, Palermo, Campo Valdés N°1, Universidad de Antioquia y El oasis.

Con relación a los riesgos identificados, el fácil acceso de los NNA a espacios y lugares dispuestos para el consumo de sustancias y la ESCNNA, "Tardeos", Redes sociales, Exposición para el consumo e "intercambio de actividad sexual por drogas", Disfunción y violencia intrafamiliar, Violencia contra las mujeres adolescentes, consumo de sustancias psicoactivas y venta, otras formas de violencia asociadas al conflicto y entorno social y abuso sexual se puede decir a partir del levantamiento de la información que se identifican unos rangos de edad con mayor exposición al riesgo como es el caso de Niños y niñas entre 10/11 años y adolescentes desde 12 a 17 años y Niños y niñas entre los 9 y los 17 años que cursan 5º de primaria y 9º grado de bachillerato, estrato 1, 2 y 3.

Comuna 90 Santa Elena

Si bien no se cuenta con una muestra lo suficientemente amplia de informes estadísticos que den cuenta de la incidencia y prevalencia con respecto de las problemáticas priorizadas por el SAT, la indagación realizada a la fecha si da cuenta de otras problemáticas, no solo percibidas en aumento en como consumo de SPA y el suicidio, sino sentidas, tal vez por su arraigo cultural en el corregimiento, como el abuso sexual, el incesto y trabajo infantil.

Ahora, con respecto a la ESCNNA, problemática priorizada por el SATMED y de acuerdo a la indagación realizada, considerándola Ley 679 del 3 de agosto de 2001, es posible ubicar algunos antecedentes en los que se comprometió a algunos prestadores de servicios turísticos a actuar conforme la ley lo dispone desde el código de conducta frente a la ESCNNA, no obstante al no haber, hasta ahora, alertas de ciudad y registros que evidencien la problemática, no se identifica desde los actores sociales consultados, información suficiente que dé cuenta de la problemática en el corregimiento y lo que se ha hecho al respecto en términos de prevención y articulación intersectorial, en este sentido la respuesta institucional ha sido, al parecer, en dirección a la prevención considerando las fiestas tradicionales del corregimiento, como la del silletero y siguiendo las rutas del creciente interés turístico. Un aliado



Centro Administrativo Municipal (CAM)
Calle 44 No. 52 - 165. Código Postal 50015
Línea Única de Atención Ciudadanía 44 44 144
Conmutador 385 5555. www.medellin.gov.co



www.medellin.gov.co



Alcaldía de Medellín
Cuenta con vos

comprometido parece ser el parque ARVI, que si bien han evidenciado presencia de la problemática su interés parece estar en la realización de acciones preventivas y en la búsqueda de articulación institucional o no para el desarrollo de las mismas.

Comuna 8 - Altos de la Torre

El trabajo liderado por la mesa de infancia y adolescencia en el barrio Altos de la Torre comuna 8, ha permitido avanzar en el plan de acción estableciendo principalmente los factores de riesgo que ameritan un abordaje especial, teniendo como punto de partida la prevención del consumo y abuso de sustancias psicoactivas como alertas tempranas y la prevención de las violencias sexuales, las cuales se identifican en el entorno escolar; de esta manera las acciones de cara al año 2019 se convierten en un reto para generar de forma efectiva la transformación de estas dos problemáticas en el territorio, para cumplir con este objetivo se hace necesario generar acciones de forma articulada, pensadas desde la planeación, coordinación para generar procesos sociales.

Comuna 6 - Kennedy

La situación en la institución educativa Kennedy compromete directamente a los adolescentes y jóvenes en las problemáticas que desde el orden y la convivencia se general, teniendo una mirada del ambiente escolar desde violencias reconocidas por los docentes basadas en género, además, del alto consumo y abuso de sustancias psicoactivas que se dan en los estudiantes; para el 2019 la jornada escolar asume el cambio a jornada única y esto hace necesario pensar en la oferta institucional como un complemento y una oportunidad para transformar esas realidades sociales.



Centro Administrativo Municipal (CAM)
Calle 44 No. 52 - 165. Código Postal 50015
Línea Única de Atención Ciudadanía 44 44 144
Conmutador 385 5555. www.medellin.gov.co



www.medellin.gov.co